

Shupatto®

■Che cos'è Shupatto?

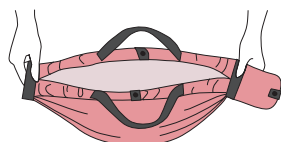
Shupatto è un marchio premiato di borse per la spesa riutilizzabili progettate in Giappone. L'innovativo sistema di ripiegamento brevettato "ONE-PULL" è davvero unico, portare e reggere una borsa della spesa non è mai stato così semplice!

Il design intelligente con pieghe a fisarmonica consente di avere una borsa ampia e spaziosa, che però può venire chiusa e appiattita istantaneamente semplicemente tirandola alle due estremità. Basta arrotolarla per portarla con sé. Usarla tutti i giorni ti fa sentire bene perché è ecologica ed elegante allo stesso tempo!

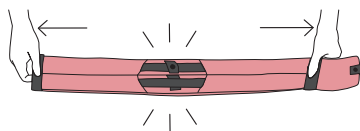
■Come ripiegare la borsa

Per Shupatto S, M, L

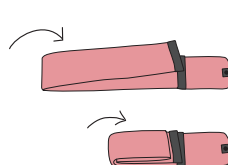
1. Tenere i nastri ad entrambe le estremità e ...



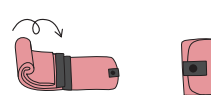
2. Si ripiega in un secondo!



3. Ripiegare a metà due volte

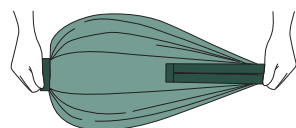


4. Arrotolare per chiudere il fondo

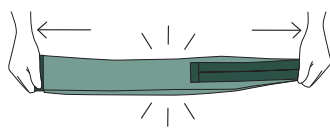


Per Shupatto Drop

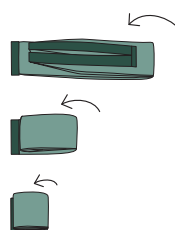
1. Tenere la parte superiore e il fondo della borsa e tirarli contemporaneamente



2. Ripiegare a metà

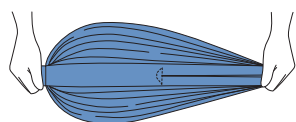


3. Avvolgere la fascia intorno alla borsa per tenerla chiusa

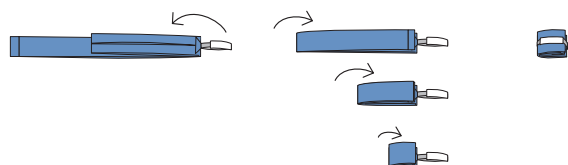
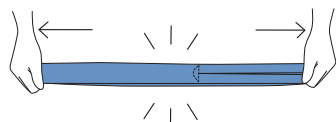


Per Shupatto MINIMAL BAG

1. Tenere la parte superiore e il fondo della borsa e tirarli contemporaneamente



2. Ripiegare a metà 3. Avvolgere la fascia intorno alla borsa per tenerla chiusa

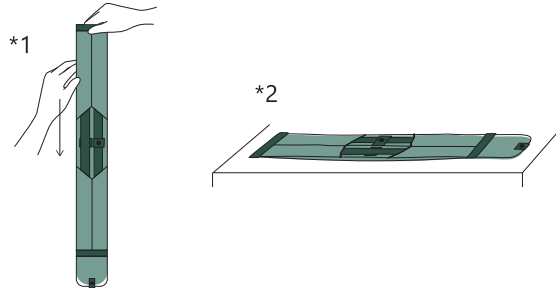


■Precauzioni per l'uso

- Non tenere appesa questa borsa troppo a lungo, nel caso contenga oggetti pesanti.
- La borsa può danneggiarsi in caso venga trascinata e vi siano presenti oggetti appuntiti all'interno.
- All'inizio del suo utilizzo e in caso venisse a contatto con oggetti bagnati, la borsa potrebbe perdere del colore.
- Utilizzare questa borsa solo per lo scopo previsto.

■ Istruzioni per la cura

- Ripiegare la borsa immediatamente dopo l'uso.
- Se le pieghe della borsa sono ribaltate o deformate, appiattire la borsa dopo averle dato forma come mostrato in *1, quindi lasciarla com'è per un po' di tempo. (Più tempo passa e più facile sarà piegarla.)
- Lavabile in lavatrice (Temp max.: 40 gradi C)
- Non utilizzare candeggina, ammorbidente per tessuti, asciugatrice e ferro da stiro su questa borsa.
- Inoltre, evitare di mettere in ammollo.
- Dopo aver finito il lavaggio, appiattirla dopo averle dato la forma come mostrato in *2 e farla asciugare all'aria in una zona d'ombra. Une fois le lavage terminé, le placer à plat après l'avoir mis en forme comme indiqué dans *2 et le faire sécher à l'ombre.



■ Product Specifications

Material: Polyester

Shupatto Products	Size	Weight of the product	Volume	Capacity
Small	 <p>11.8in / 30cm 10.2in / 26cm 2.4in / 6cm φ1.6in / φ4cm</p>	33g	7.5L	6.6lb/3kg
Medium	 <p>13.8in / 35cm 11.8in / 30cm 3.1in / 8cm φ2.4in / φ6cm</p>	69g	15L	11lb/5kg
Large	 <p>19.7in / 50cm 15.7in / 40cm 3.9in / 10cm φ2.6in / φ6.5cm</p>	118g	40L	33lb/15kg
Drop Medium	 <p>11in / 28cm 22in / 56cm 3.1in / 8cm 3.9in / 10cm</p>	62g	16L	11lb/5kg
Drop Large	 <p>11.8in / 30cm 24.8in / 63cm 3.9in / 10cm 3.9in / 10cm</p>	82g	25L	22lb/10kg
MINIMAL BAG	 <p>9.8in / 25cm 19.7in / 50cm 2in / 5cm 1.6in / 4cm</p>	26g	12.6L	11lb/5kg