DE

Shupatto

Shiny

○Technische Daten

Produkte	Größe	Kapazität		Material
Shupatto Kompakttasche S	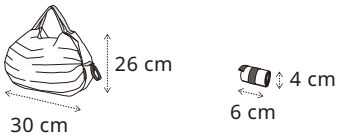	7,5 L	3 kg	Polyester
Shupatto Kompakttasche M	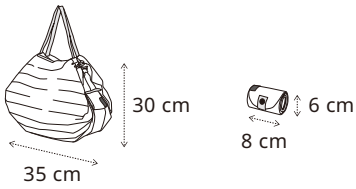	15 L	5 kg	Polyester

Hergestellt in China

○So wird Shupatto gefaltet

• Shupatto Kompakttasche S

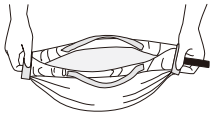

Die beiden Bänder an den Seiten halten und ...

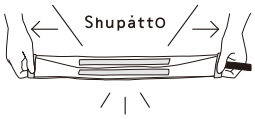

Ziehen



Zweimal mittig falten



Zusammenrollen und mit dem gummiband verschlossen halten

• Shupatto Kompakttasche M

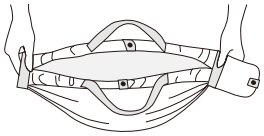

Die beiden Bänder an den Seiten halten und ...

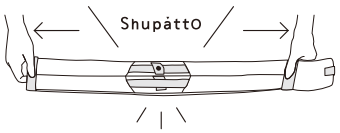

Ziehen

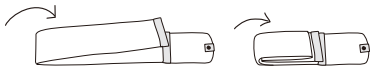

Zweimal mittig falten

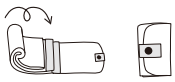

Zusammenrollen, um den Boden zu verschließen

○Vorsicht bei Gebrauch

- Aufgrund der Folienbeschichtung kann sich die Folie bei starker Reibung oder wiederholtem Scheuern ablösen oder abfärben. Besondere Vorsicht gilt beim Tragen heller Kleidung.
- Kinder das Produkt nicht unbeaufsichtigt verwenden lassen.
- An einem kühlen, dunklen und gut belüfteten Ort lagern und hohe Temperaturen sowie Luftfeuchtigkeit vermeiden. Die Lagerung in direktem Kontakt mit anderen Produkten (insbesondere Kunstleder oder PVC) kann dazu führen, dass die Folie verklebt oder abfärbt.
- Lassen Sie die Tasche nicht zu lange schwer beladen hängen.
- Wird die Tasche über den Boden geschleift oder werden scharfkantige Gegenstände darin aufbewahrt, kann dies die Tasche beschädigen.
- Bei anfänglicher Ingebrauchnahme oder bei Kontakt mit nassen Gegenständen kann ein gewisser Farbverlust entstehen.
- Das Produkt nur für den vorgesehenen Zweck verwenden.

○Pflegeanleitung

- Nicht waschen (gilt auch für Handwäsche).
- Bei Verunreinigung ein weiches Tuch in einem mit Wasser verdünnten Reinigungsmittel (Waschmittel, Seife usw.) tränken, gut auswringen und die Oberfläche sanft klopfend reinigen.
- Nicht im Trockner trocknen und nicht bügeln, da dies zu Verformungen oder Beschädigungen führen kann.
- Die Tasche sofort nach der Benutzung zusammenfalten.
- Wenn sich die Falten nicht sauber zusammenlegen lassen, diese zuerst entlang der Faltlinien ausrichten und dann die Tasche zusammenfalten.