FR

Shupatto

Shiny

○Spécifications

Produit	Dimensions	Capacité		Matériau
Shupatto Sac Compact S	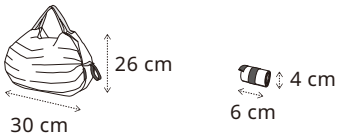	7,5 L	3 kg	Polyester
Shupatto Sac Compact M	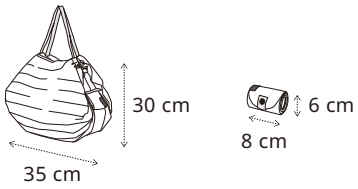	15 L	5 kg	Polyester

Fabriqué en Chine

○Comment plier le sac Shupatto

• Shupatto Sac Compact S

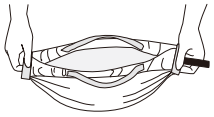

Tenir les bandes des deux extrémités et ...

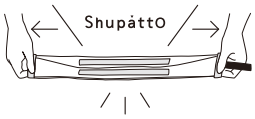

Tirez



Pliez-le en deux deux fois



Roulez-le et enroulez la bande pour le maintenir fermé

• Shupatto Sac Compact M

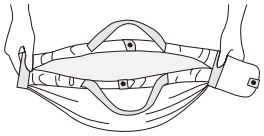

Tenir les bandes des deux extrémités et ...

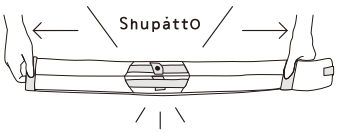

Tirez

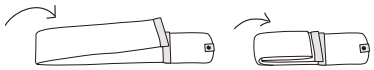

Pliez-le en deux deux fois

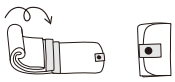

Roulez-le pour fermer le bas

○Précautions d’Emploi

- En raison de la finition en feuille métallique, celle-ci peut se décoller ou déteindre en cas de forte friction ou de frottements répétés. Faire particulièrement attention lors du port de vêtements de couleur claire.
- Ne laissez pas les enfants utiliser seuls ce produit.
- Conserver dans un endroit frais, sombre et bien ventilé, à l'abri des températures élevées et de l'humidité. Un stockage en contact étroit avec d'autres produits (en particulier le cuir synthétique ou le PVC) peut entraîner le collage de la feuille ou un transfert de couleur.
- Ne suspendez pas ce sac trop longtemps avec des objets lourds à l'intérieur.
- Ce sac peut être endommagé lorsqu’il est traîné ou qu’il contient des objets pointus.
- Ce sac peut perdre sa couleur partiellement lorsqu’il commence à être utilisé et lors de contacts avec des objets mouillés.
- N'utilisez pas ce produit à des fins autres que celles prévues.

○Instructions d’Entretien

- Ne pas laver (y compris le lavage à la main).
- En cas de salissure, tremper un chiffon doux dans un détergent synthétique dilué dans l'eau (lessive, savon, etc.), bien l'essorer et essuyer la surface du sac en tamponnant doucement.
- Ne pas utiliser de sèche-linge ni de fer à repasser, car cela pourrait entraîner une déformation ou une détérioration.
- Repliez ce sac immédiatement après utilisation.
- Lorsque les plis ne se replient pas correctement, les aligner le long des lignes de plis avant de replier le sac.